

SISTEMA DE LOCALIZACION SATELITAL **A-GPS**



EN ENTREGA GLOBAL SAC , SOMOS CAPACES DE PROCESAR SUS ENTREGAS EN FORMA RAPIDA , PRECISA Y EN TIEMPO REAL

Servicio de Localización satelital

-12.092428, -77.027525
-12° 5' 32.74", -77° 1' 39.09"

Obtener indicaciones: [Hasta aquí](#) - [Desde aquí](#) - [Guardar en Mis mapas](#)

Mapa

Ready
10:05am 4/17
Contacs Mesg

Este Javier Prado

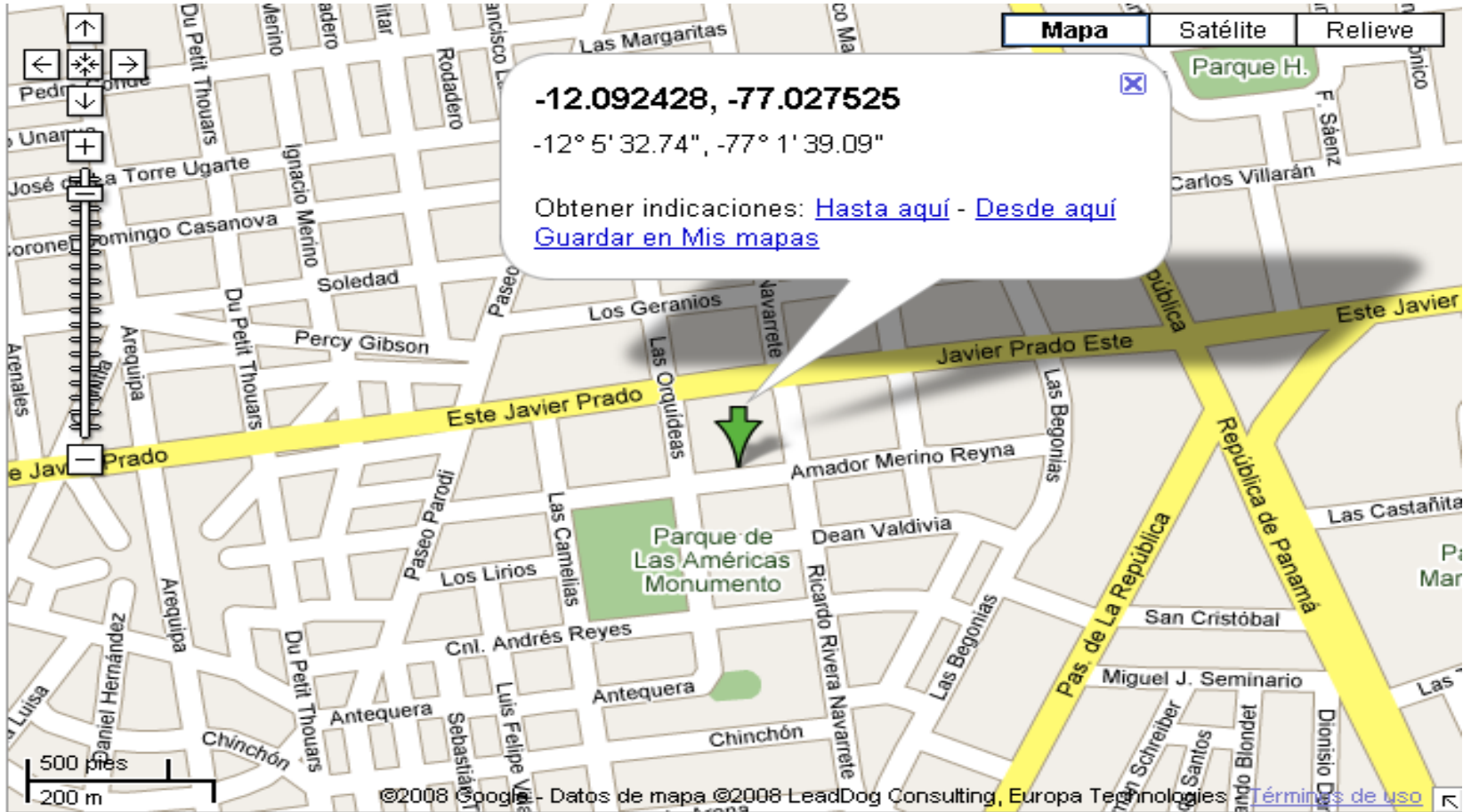
Parque de Las Américas Monumento

500 pies
200 m

©2008 Google - Datos de mapa ©2008 LeadDog Consulting, Europa Technologies [Términos de uso](#)

FINALIDAD

Otorgar a nuestros clientes confianza y seguridad en nuestro servicio de distribución, ofreciéndole una herramienta moderna y segura que le permita realizar un seguimiento en línea a sus envíos.



MODALIDAD

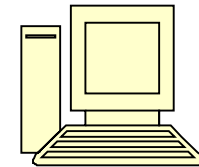
Se utiliza un equipo NEXTEL, en el cual esta instalado un programa que permite el registro de cada documento enviado a distribución.



2. Señal satelital

Los resultados son enviados a nuestro servidor a través de la señal satelital del Nextel

Servidor

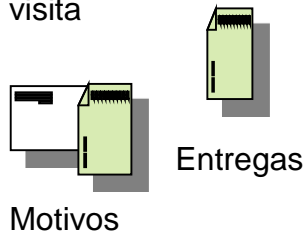


3. Cliente

En cuestión de segundos el cliente podrá conocer el resultado del servicio a través de internet.

1. Resultados

El mensajero registra en el Nextel el resultado de la visita



TECLAS PRINCIPALES DEL EQUIPO



INICIO DE LA APLICACION

1

Pulsar Tecla Menú



2

Aplicación Java

3

Servicio Expreso

* En caso no aparezca el logo de servicio expreso, aparecerá un reloj de arena



IDENTIFICACION



Ingresa aquí
tu código de
usuario

Ingresa aquí
tu clave

Luego de digitar el
usuario se pulsa la
tecla 'flecha abajo'
para poder ingresar
la clave



Cada usuario tiene un código que lo identifica en el sistema. Este código es único para cada Empleado. Además de ello tiene una clave personal para asegurarse que nadie utilice tu código y altere tus resultados.

Menú Principal

Muestra una lista con todas las tareas que se pueden realizar con el equipo. Con las teclas de arriba o abajo, elegir la opción deseada según lo siguiente :

Entrega : Registrar los documentos entregados bajo cualquier modalidad

Motivado : Registrar los documentos motivados bajo cualquier modalidad

Consultas : Muestra el total de registros de la guía, además de la cantidad de entregas y motivos descargados.

Envío Pendiente : Enviar al servidor la información pendiente de envío




Cargar guías (Sincronización) : Cargar en el equipo la guía de despacho del día.

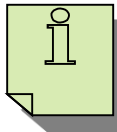
Cierre día : La memoria del equipo se deja en blanco y listo para cargar nuevas guías



Calidad de señal del equipo

Para garantizar que los resultados lleguen correctamente a nuestros clientes, se debe tener en cuenta las luces indicadoras ANTES DE ENVIAR.

-  El círculo verde indica que hay una señal OPTIMA para enviar los resultados
-  El círculo amarillo indica que hay una señal REGULAR para enviar los resultados
-  El círculo rojo indica que hay una señal MALA para enviar los resultados, por lo tanto es preferible que el mensajero se desplace del lugar donde se encuentra hasta encontrar una mejor calidad de señal.

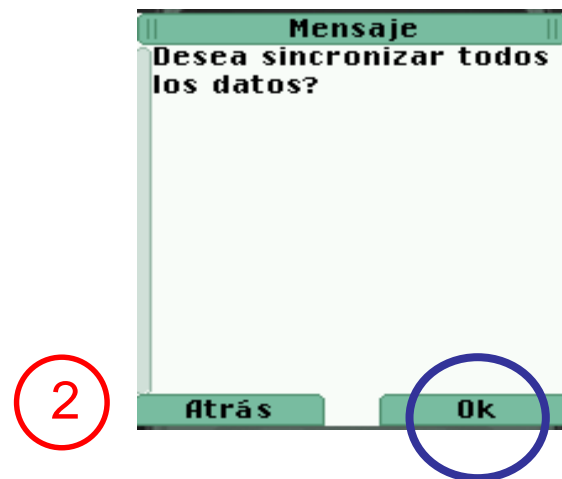
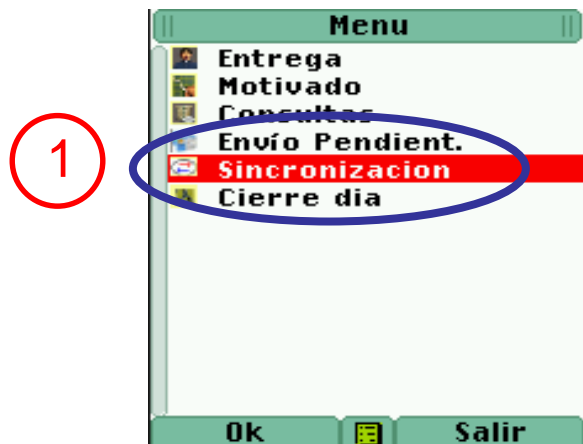


No utilizar el equipo en áreas techadas. Toda operación se debe realizar a cielo abierto

Aunque la señal ideal está con ambas luces verdes, se podría enviar con una de las luces en verde.

Cargar Guía de despacho

Con esta opción, se cargará en el equipo todo el contenido de tu(s) guía(s) de despacho. Esto permitirá que el equipo 'conozca' cuales documentos estás llevando y evitara que te equivoques en el momento de digitar los resultados. Si digitas un documento que no pertenece a tu guía, el sistema te lo avisará.



Identificación de los documentos

A VERIFICACIÓN CÓDIGO FISCAL VERIFICACIÓN		LOTE		FOLIO	
1308231		03		04	
21 DE AGOSTO DEL 2008					
SUNAT MIRAFLORES RAEZ VILLA GARCIA DE 08/08 / 080520					
210202 - 888520000576					
18425-576					
De Identidad		07 Vinculación de la persona con el destinatario		08 Teléfono	
86646		empleo			
BIÓ DOCUMENTO DE IDENTIDAD		12		Firma	

Nº Orden

Correlativo

EN ETIQUETAS

EN CARGOS

Nº Orden

Correlativo

116040

3657

21/09/2008



DISPROTEXTIL V.Y.G S.A.C.
JR. DE LA UNION 446 OF 301
DISPROTEXTIL V.Y.G S.A.C.
CERCADO DE LIMA 365
BANCO CONTINENTAL
1990806641 2500.00
LETRAS CANCELADAS O/S 116040
26 SEP 2008

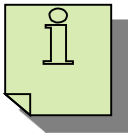
Recibido
RECIBIDO
D.N.I. _____ FECHA: _____
Titular: Fecha: Conyuge: _____ Padres: _____ Hijo: _____
Hermana: _____

DETALLES
Pared _____ Puerta _____ Ventana _____
Nº Pisos _____ Edif. Vivl. _____ Sum. Elect. _____
Vec. Izq. _____ Vec. Der. _____

MOTIVOS
Se mudó de casa Direc. Incompleta
Ya no trabaja Direc. No existe
Rechazado Desconocido
Nadie en casa 1º visit. Nadie en casa 2º visit.

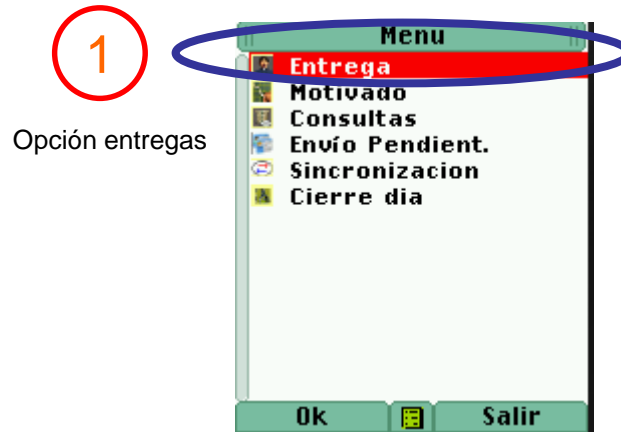
Cod. Mensaje
2902

El numero de la guía y correlativo tienen como maximo 6 digitos. Los ceros a la izquierda no se escriben

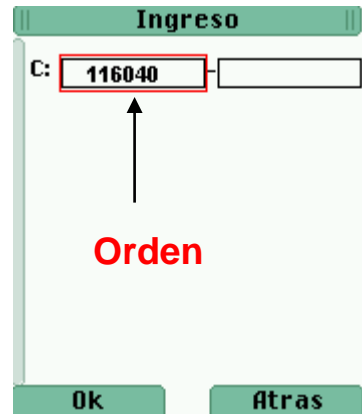


Entregas

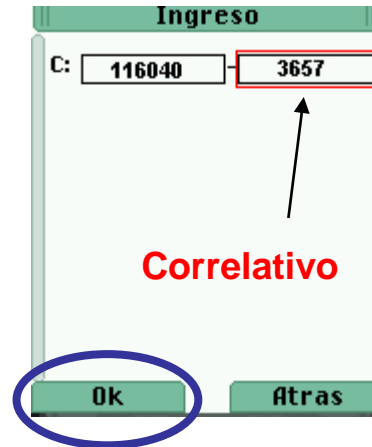
En esta opción se registran todas las entregas realizadas. Para ello se debe digitar el numero de orden de servicio y el numero de correlativo que están impresos en el cargo o la etiqueta.



2 Tecla función izq.



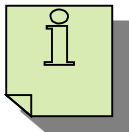
3 Digitar la orden



4 Digitar correlativo



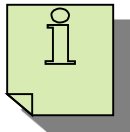
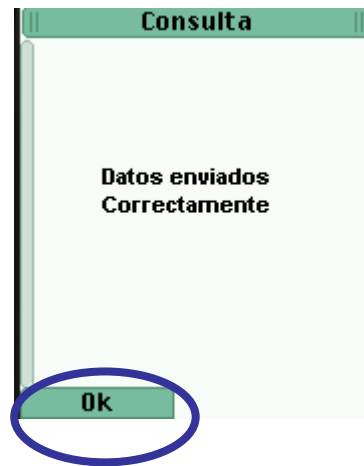
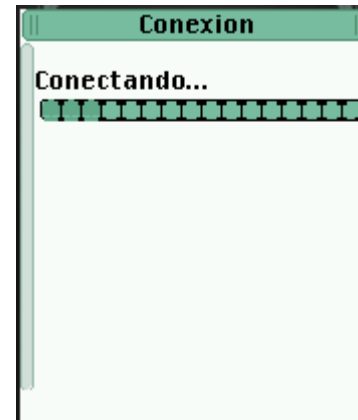
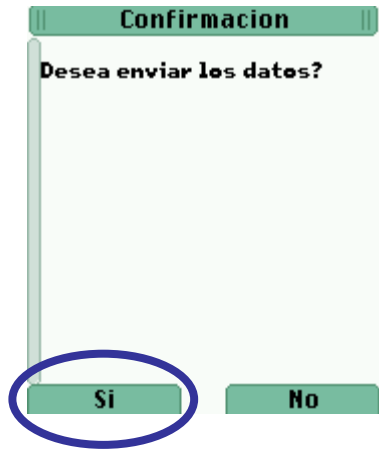
Enviar resultado tecla función derecha 5



Es posible continuar agregando nuevos documentos y luego hacer un solo envío, siempre y cuando los documentos correspondan a LA MISMA DIRECCION.

Envío de resultados

Al pulsar el botón 'enviar', el equipo se conectará con la base de datos de Servicio Expreso y le enviará los resultados. A partir de este momento, los clientes podrán ver la información registrada.



De presentarse un caso de error por falta de servicio o falta de cobertura, se debe comunicar este hecho a su jefe. Los datos ingresados no se perderán y se podrán enviar posteriormente con la opción 'Envíos pendientes'

Motivos

En esta opción se registran todas las entregas realizadas. Para ello se debe digitar el numero de orden de servicio y el numero de correlativo que están impresos en el cargo o la etiqueta.

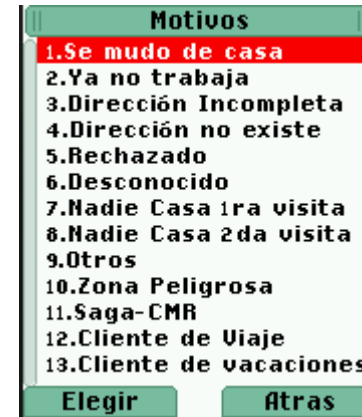
1

Opción motivado



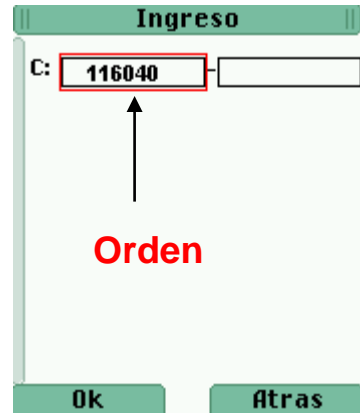
2

Elegir motivo



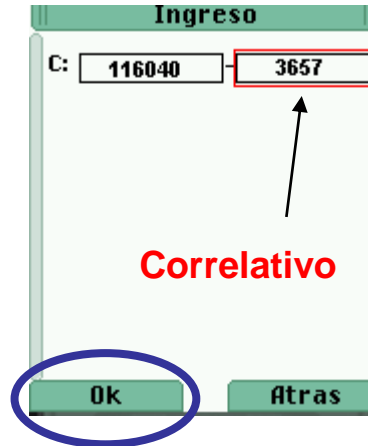
3

Tecla funcion izq.



4

Digitar la orden



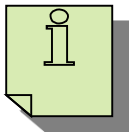
5

Digitar correlativo



6

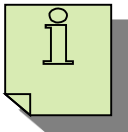
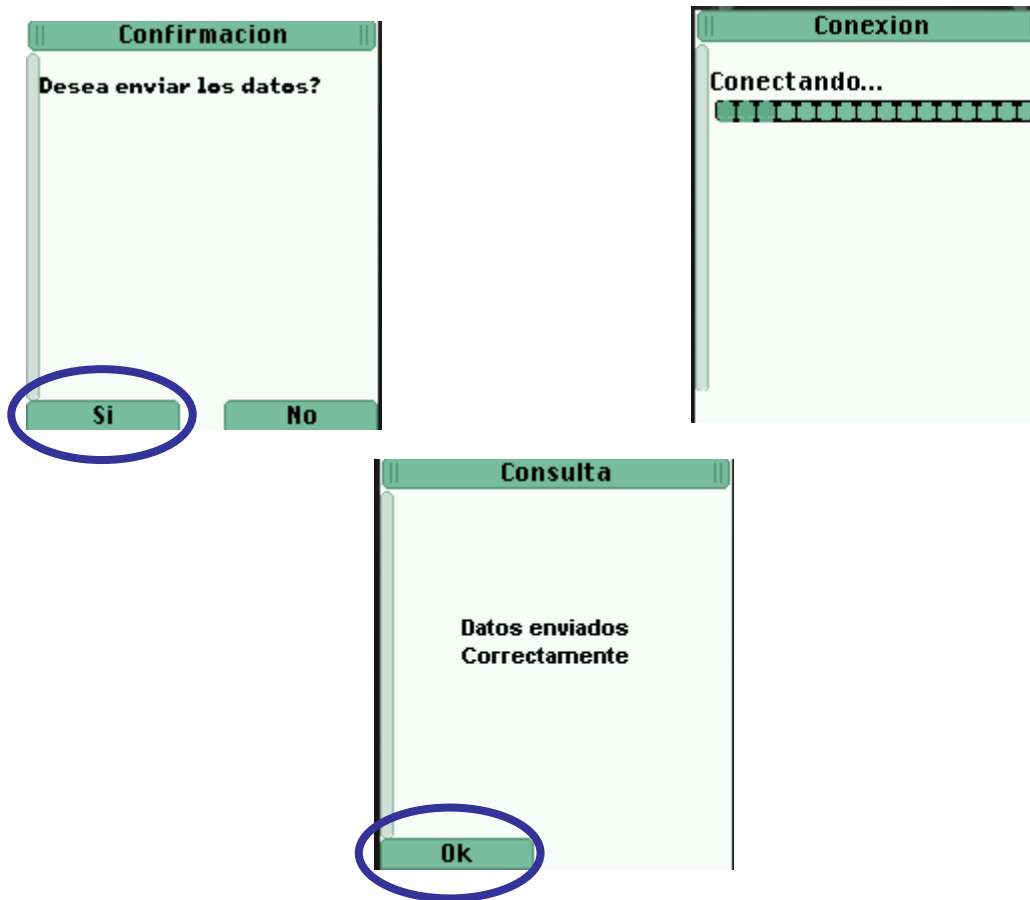
Enviar resultado tecla función derecha



Es posible continuar agregando nuevos documentos y luego hacer un solo envío, siempre y cuando los documentos Correspondan a LA MISMA DIRECCION.

Envío de resultados

Al pulsar el botón 'enviar', el equipo se conectará con la base de datos de Servicio Expreso y le enviará los resultados. A partir de este momento, los clientes podrán ver la información registrada.



De presentarse un caso de error por falta de servicio o falta de cobertura, se debe comunicar este hecho a su jefe. Los datos ingresados no se perderán y se podrán enviar posteriormente con la opción 'Envíos pendientes'

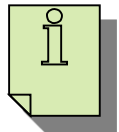
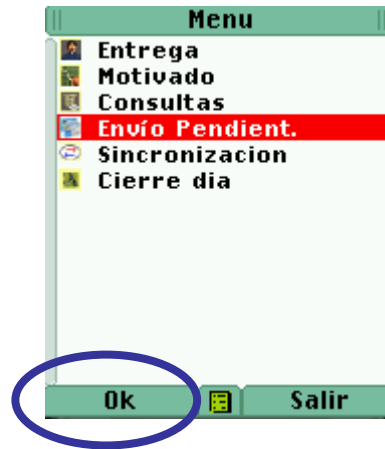
Consultas

Muestra el total de registros de la guía, además de la cantidad de entregas y motivos descargados.



Envío de Pendientes

Esta opción permitirá el envío de todos los resultados que no se pudieron hacer en el momento de la entrega del documento.



OJO :

Esta opción solo se debe usar en caso de fallas en el equipo o en el servicio, ya que el cliente perderá la posibilidad de Localizar el punto de la entrega en el plano.

Cierre Día

Esta opción dejará libre la memoria para poder cargar nuevas guías de despacho. El equipo no permitirá que se cierre el día mientras existan documentos sin enviar al servidor.

